

2008-2009

ATTIVITÀ DI POLIZIA GIUDIZIARIA FINALIZZATA AL CONTRASTO DEI REATI DI INCENDIO BOSCHIVO EFFETTUATA DAL CORPO FORESTALE DELLO STATO

ANNO	NUMERO PERSONE DENUCIATE A PIEDE LIBERO	NUMERO PERSONE ARRESTATE O SOGGETTE A CUSTODIA CAUTELARE	TOTALE
2000	299	9	308
2001	375	12	387
2002	313	13	326
2003	401	14	415
2004	340	22	362
2005	328	16	344
2006	342	11	353
2007	583	13	596
2008	450	13	463
2009	309	8	317
TOTALE	3.740	131	3.871

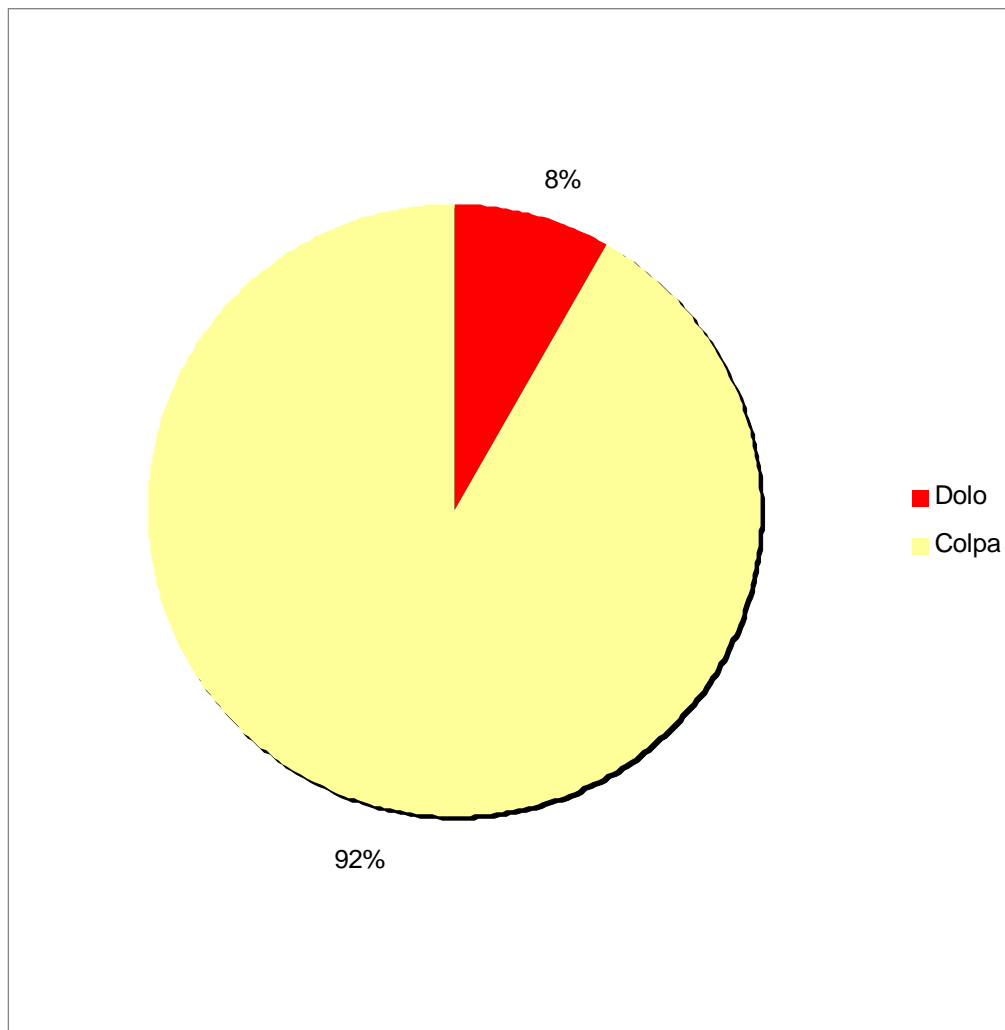
2000-2009

ARRESTI EFFETTUALI DAL CORPO FORESTALE DELLO STATO

REGIONE	PROVINCIA	2000	2001	2002	2003	2004	2005	2006	2007	2008	2009	TOTALE
BASILICATA	MATERA	1		1						1		3
	POTENZA	1	1						2	1		5
CAMPANIA	BENEVENTO								1	1		2
	CASERTA						2			1		3
	NAPOLI				1	1						2
	SALERNO								1			1
CALABRIA	CATANZARO							1	1		1	3
	COSENZA	1	1	2	5	10	3	2	1	4	3	32
	CROTONE	5	3				1	1	1	2		13
	REGGIO C.				1	4	6					11
	VIBO V.					1				2		3
EMILIA ROMAGNA	PIACENZA			1				1				2
	FROSINONE		1									1
LAZIO	LATINA				1	1	2	1	4			9
	ROMA		2		1	1			1			5
	VITERBO										3	3
LIGURIA	GENOVA							1				1
	IMPERIA					1						1
	LA SPEZIA							1				1
	SAVONA		2		1							3

LOMBARDIA	BERGAMO			4								4
PIEMONTE	ALESSANDRIA							1				1
	VERCELLI			1								1
PUGLIA	BARI		1							1		2
	FOGGIA			1								1
	TARANTO			2				2				4
TOSCANA	AREZZO					2						2
	GROSSETO				2							2
	LIVORNO						1					1
	LUCCA					1						1
	PISA		2									2
UMBRIA	PERUGIA	1						1			1	3
VENETO	VERONA						1					1
	VICENZA				2							2
TOTALE		9	13	12	14	22	16	11	13	13	8	131

PERSONE SEGNALATE ALL'AUTORITA' GIUDIZIARIA PER REATO DI INCENDIO BOSCHIVO DOLOSO E COLPOSO NEL PERIODO 2000-2009 IN PERCENTUALE (TOTALE N. 3.871).

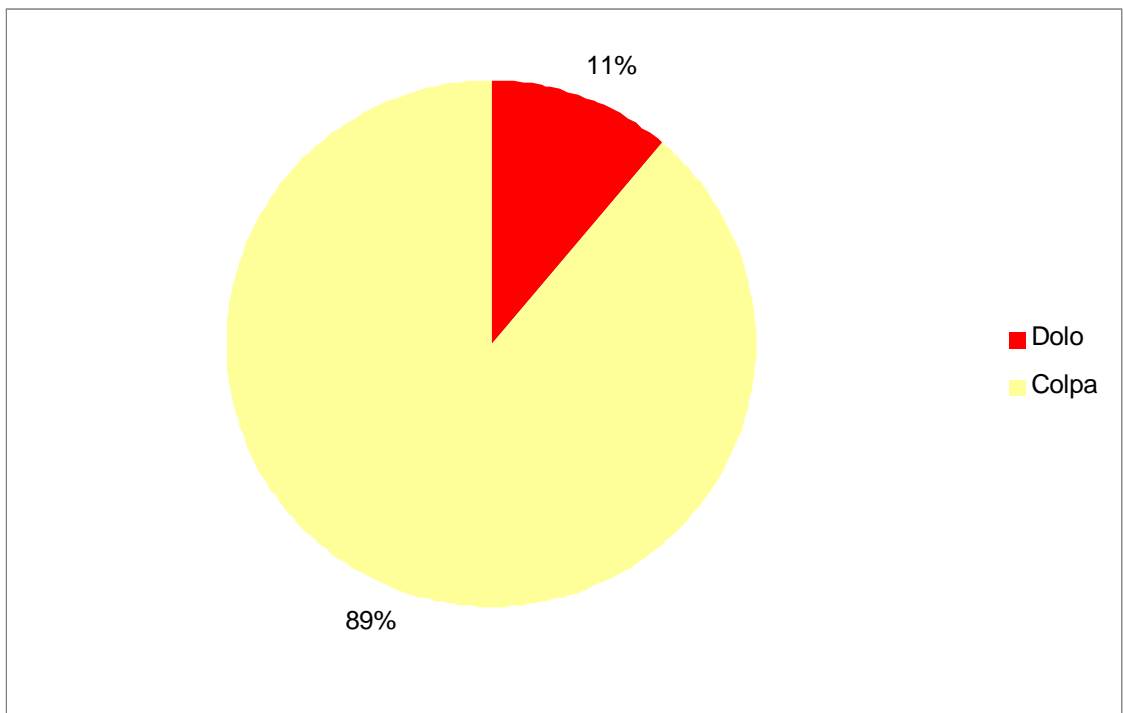


2009

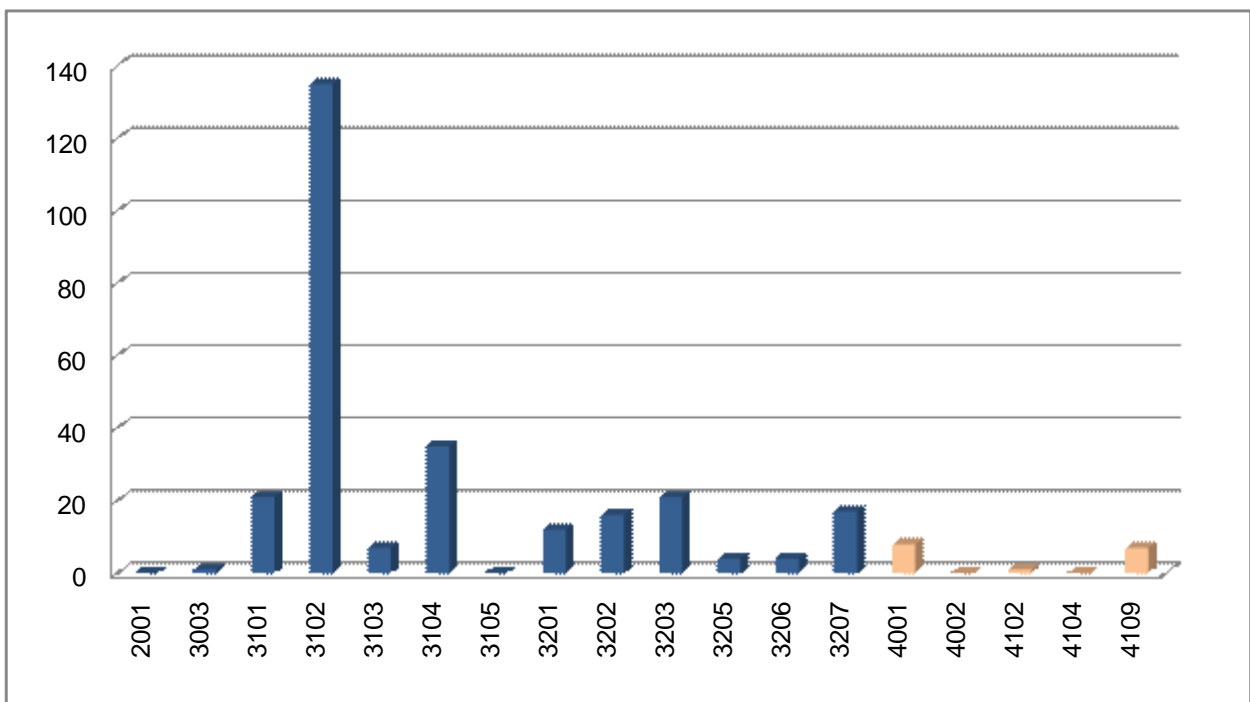
DENUNCE PER REATO DI INCENDIO BOSCHIVO

CAUSE	NUMERO	PERCENTUALE
COLPA	281	89
DOLO	36	11
TOTALE	317	100

PERSONE SEGNALATE ALL'AUTORITA' GIUDIZIARIA PER REATO DI INCENDIO BOSCHIVO DOLOSO E COLPOSO NEL 2009 IN PERCENTUALE (TOTALE N. 317).

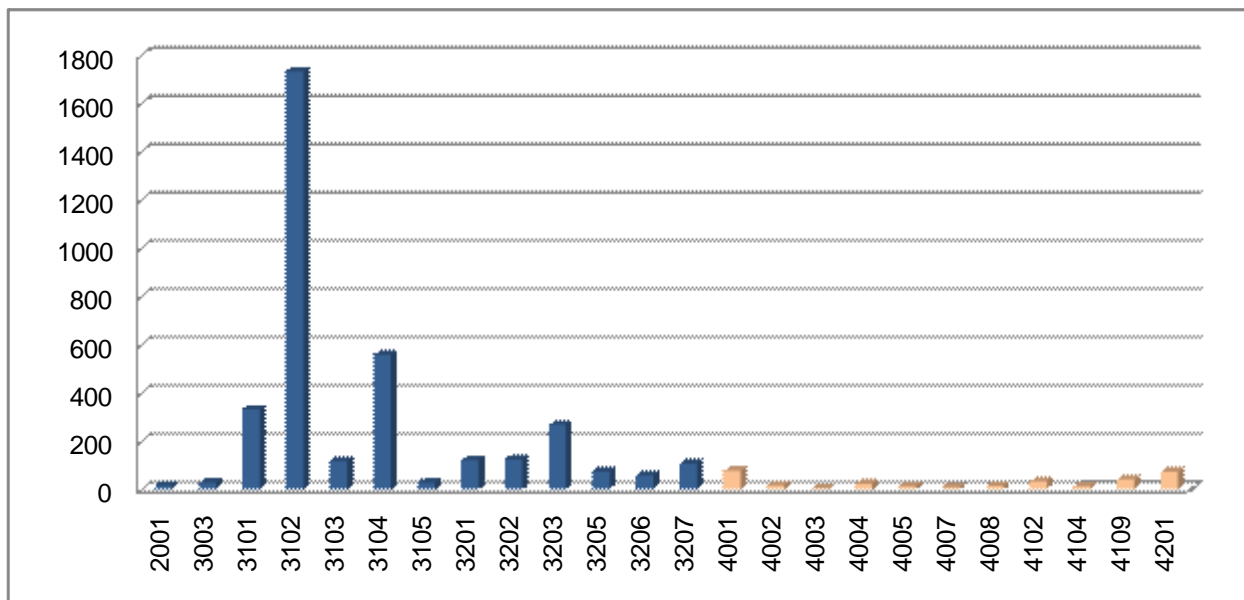


PERSONE DENUNCIATE ALL'AUTORITÀ GIUDIZIARIA, DISTINTE PER TIPOLOGIE DI CAUSE NEL 2009 (TOTALE N. 317).



CODICE CAUSA	MOTIVAZIONE
COLPA	
2001	SCINTILLE PROVOCATE DALL'ATTRITO DELLE RUOTE DEI TRENI
3003	MOZZICONI DI SIGARETTA O FIAMMIFERI
3101	RIPULITURA DI INCOLTI
3102	ELIMINAZIONE DI RESIDUI VEGETALI
3103	RINNOVAZIONE DEL PASCOLO
3104	BRUCIATURA DELLE STOPPIE
3105	RIPULITURA DI SCARPATE STRADALI O FERROVIARIE
3201	ATTIVITA' RICREATIVE E TURISTICHE
3202	FUOCHI PIROTECNICI
3203	USO DI APPARECCHI A MOTORE, A FIAMMA, ELETTRICI O MECCANICI
3205	BRUCIATURA DI RIFIUTI (SMALTIMENTI ABUSIVI)
3206	GUASTO DI ELETTRODOTTI O ROTTURA E CADUTA DI CONDUTTORI
3207	INCENDI COLPOSI DA CAUSE NON BEN DEFINITE
DOLO	
4001	APERTURA O RINNOVAZIONE DEL PASCOLO A MEZZO DEL FUOCO
4002	GUADAGNO DALLA SCOMPARSА DELLA VEGETAZIONE AI FINI DI COLTIVAZIONE AGRICOLA
4003	GUADAGNO DALLA SCOMPARSА DELLA VEGETAZIONE AI FINI DELLA SPECULAZIONE EDILIZIA
4004	VANTAGGIO DALL'ATTIVAZIONE DELL'INCENDIO
4005	INCENDI CAUSATI DA QUESTIONI OCCUPAZIONALI
4007	CACCIA E BRACCONAGGIO
4008	INCENDI CAUSATI DA PRODOTTI CONSEGUENTI IL PASSAGGIO DEL FUOCO
4102	CONFLITTI O VENDETTЕ PERSONALI
4104	PER GIOCO O PER DIVERTIMENTO
4109	TURBE PSICOLOGICHE COMPORTAMENTALI O PIROMANIA
4201	INCENDI DOLOSI DA CAUSE NON BEN DEFINITE

PERSONE DENUNCIATE ALL'AUTORITÀ GIUDIZIARIA, DISTINTE PER TIPOLOGIE DI CAUSE NEL PERIODO 2000-2009 (TOTALE N. 3.871).



CODICE CAUSA	MOTIVAZIONE
COLPA	
2001	SCINTILLE PROVOCATE DALL'ATTRITO DELLE RUOTE DEI TRENI
3003	MOZZICONI DI SIGARETTA O FIAMMIFERI
3101	RIPULITURA DI INCOLTI
3102	ELIMINAZIONE DI RESIDUI VEGETALI
3103	RINNOVAZIONE DEL PASCOLO
3104	BRUCIATURA DELLE STOPPIE
3105	RIPULITURA DI SCARPATE STRADALI O FERROVIARIE
3201	ATTIVITA' RICREATIVE E TURISTICHE
3202	FUOCHI PIROTECNICI
3203	USO DI APPARECCHI A MOTORE, A FIAMMA, ELETTRICI O MECCANICI
3205	BRUCIATURA DI RIFIUTI (SMALTIMENTI ABUSIVI)
3206	GUASTO DI ELETTRODOTTI O ROTTURA E CADUTA DI CONDUTTORI
3207	INCENDI COLPOSI DA CAUSE NON BEN DEFINITE
DOLO	
4001	APERTURA O RINNOVAZIONE DEL PASCOLO A MEZZO DEL FUOCO
4002	GUADAGNO DALLA SCOMPARSA DELLA VEGETAZIONE AI FINI DI COLTIVAZIONE AGRICOLA
4003	GUADAGNO DALLA SCOMPARSA DELLA VEGETAZIONE AI FINI DELLA SPECULAZIONE EDILIZIA
4004	VANTAGGIO DALL'ATTIVAZIONE DELL'INCENDIO
4005	INCENDI CAUSATI DA QUESTIONI OCCUPAZIONALI
4007	CACCIA E BRACCONAGGIO
4008	INCENDI CAUSATI DA PRODOTTI CONSEGUENTI IL PASSAGGIO DEL FUOCO
4102	CONFLITTI O VENDETTE PERSONALI
4104	PER GIOCO O PER DIVERTIMENTO
4109	TURBE PSICOLOGICHE COMPORTAMENTALI O PIROMANIA
4201	INCENDI DOLOSI DA CAUSE NON BEN DEFINITE

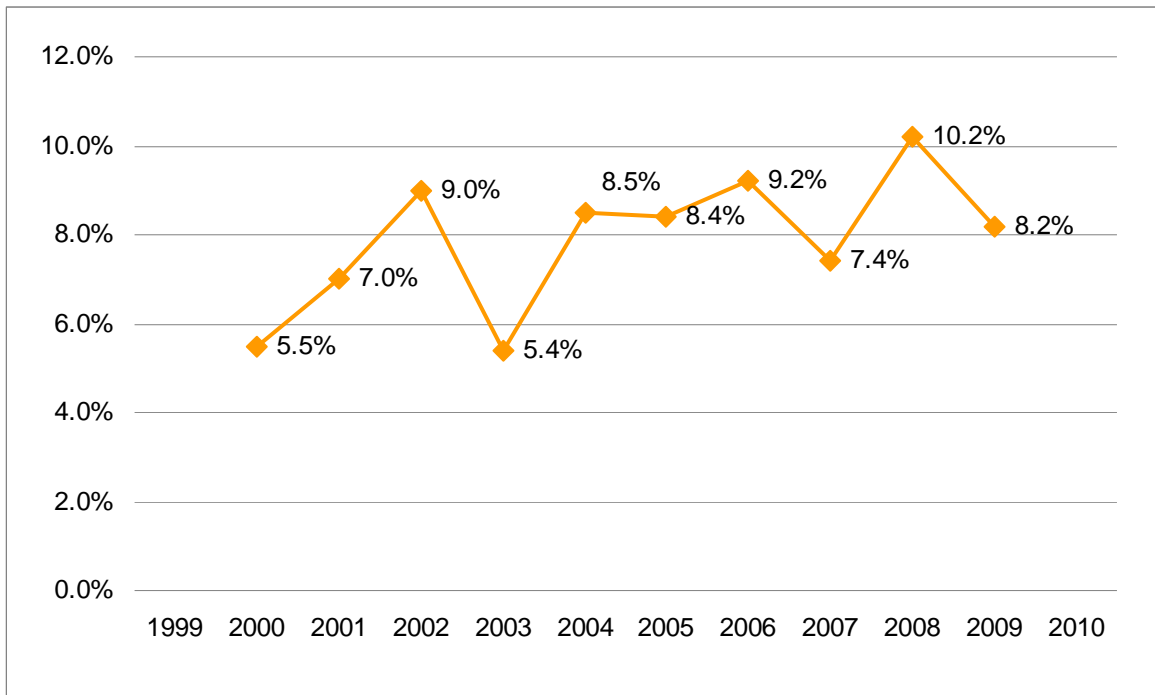
2000-2009

ARRESTI E CUSTODIE CAUTELARI EFFETTUATI DAL CORPO FORESTALE DELLO STATO

NUMERO ARRESTI	MOTIVAZIONE
48	Sono connessi alle attività che si svolgono nelle zone rurali e montane, di cui: <ul style="list-style-type: none"> - 32 legati alla pastorizia per ottenere il rinnovo del pascolo - 16 per la ripulitura di terreni, che quando viene effettuata in zone immediatamente limitrofe al bosco, senza alcun accorgimento e da persone recidive, si configura quale incendio, non di colpa, ma di dolo eventuale (evento non voluto ma previsto e continuato nell'azione, accettando il rischio del verificarsi dell'evento, non facendo nulla per evitarlo).
36	Sono legati a fenomeni di disagio personale, emotivo, sociale con marcati stati di frustrazione ed aggressività repressa che scatenano nei piromani, propriamente detti, impulsi distruttivi con il bisogno di appiccare incendi e di vedere il fuoco divampare. È quell'insieme di comportamenti che sono indicati con il nome di "piromania".
12	Per ottenimento di vantaggi diretti o indiretti, finalizzati ad accrescere il proprio ruolo, da parte di addetti alle attività di spegnimento.
6	Sono scaturiti da conflitti personali conclusisi con l'incendio del soprassuolo boschivo

	di una delle parti.
5	Per deprezzamento dei boschi, per il successivo acquisto da parte di terzi o per successiva utilizzazione boschiva.
4	Raccolta prodotti (es. asparagi selvatici).
2	Per ritorsione contro l'attività svolta dal Corpo forestale dello Stato in materia di repressione dei reati di abusivismo edilizio.
2	Per questioni legate al bracconaggio o disputa sui territori di caccia.
2	Per ritorsione contro l'esistenza di un'area protetta.
2	Per atti vandalici.
4	Criminalità.
8	Movente ancora non conosciuto.
131	TOTALE ARRESTI

PERCENTUALE DELLE PERSONE SEGNALATE ALL'AUTORITA' GIUDIZIARIA RISPETTO AL NUMERO DEGLI INCENDI NEL PERIODO 2000-2009



2009 NUMERO DI ARRESTI O CUSTODIE CAUTELARI

REGIONE	ARRESTI	PROVINCIA	DATA	CAUSE
CALABRIA	4	Catanzaro	31 agosto	Rinnovamento pascolo
		Cosenza	1 settembre	Piromania
		Catanzaro	15 settembre	Rinnovamento pascolo
		Cosenza	15 settembre	Rinnovamento pascolo
LAZIO	3	Viterbo	31 agosto	Non definito
		Viterbo	14 settembre	Volontari addetti allo spegnimento (2 persone)
UMBRIA	1	Perugia	1 agosto	Piromania/Disturbo mentale
TOTALE	8			

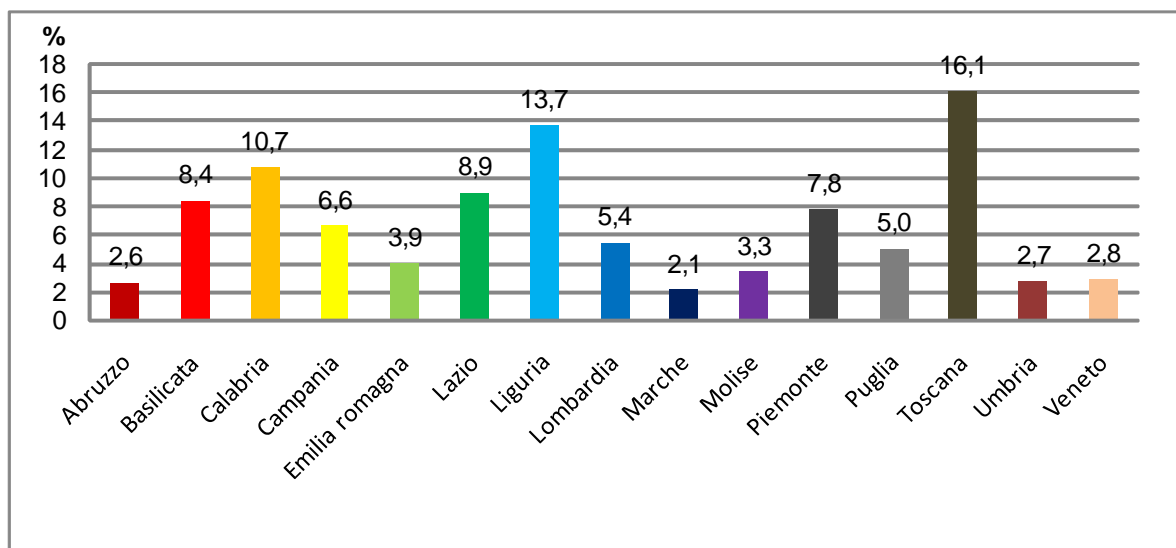
2000-2007

ESITO DELLE SENTENZE

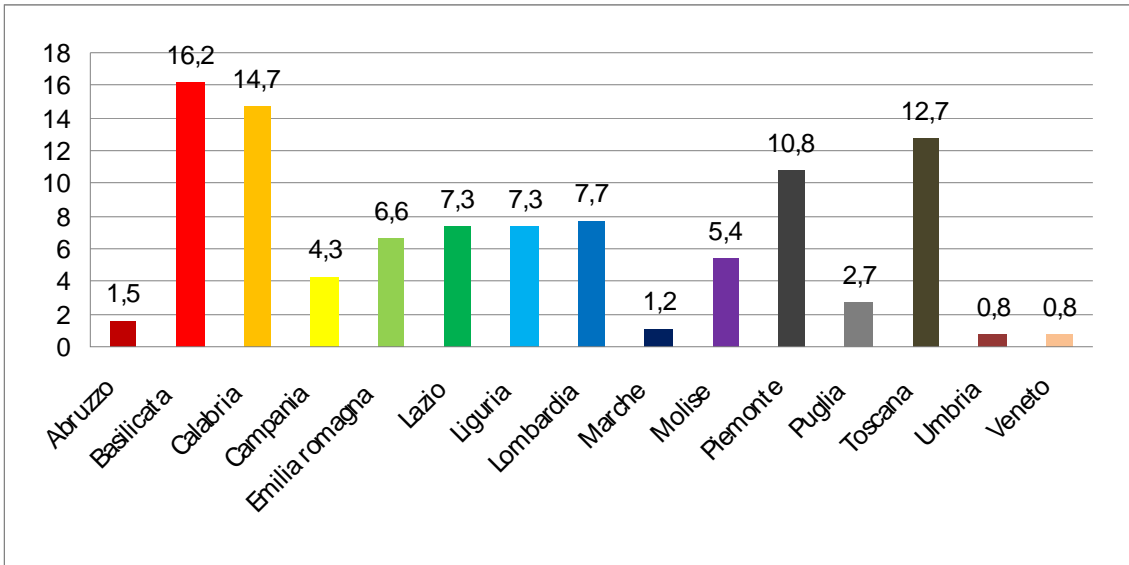
SENTENZE		ASSOLUZIONI		ARCHIVIAZIONI		CONDANNE		DECRETI PENALI	
NUMERO	NUMERO	%	NUMERO	%	NUMERO	%	NUMERO	%	
565	73	12,9	236	41,8	235	41,6	21	3,7	

SENTENZE	ASSOLUZIONI/ ARCHIVIAZIONI	CONDANNE/ DECRETI PENALI
NUMERO	NUMERO	%
100,0	309	54,7
		256
		45,3

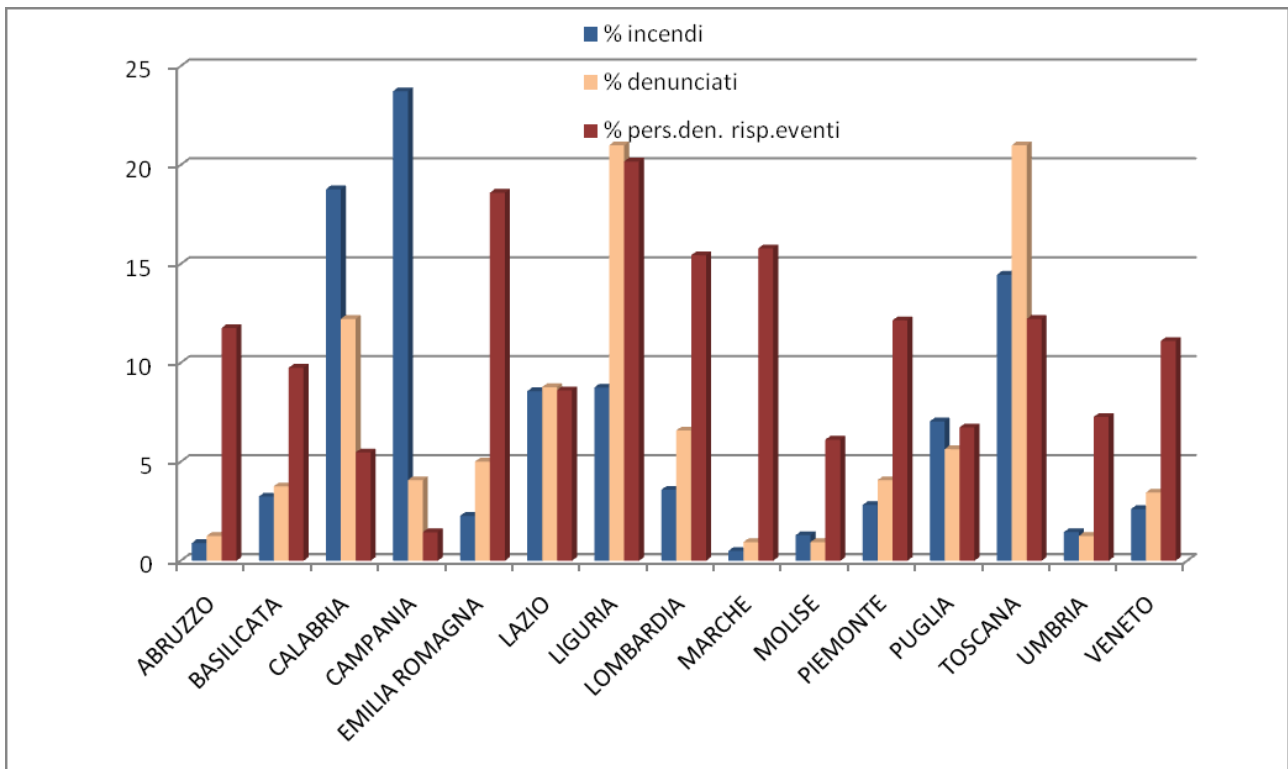
PERSONE MEDIAMENTE SEGNALATE OGNI ANNO ALL'AUTORITA' GIUDIZIARIA NEL PERIODO 2000-2009
(PERCENTUALE PER REGIONE -TOTALE N. 3.871)



PERSONE SEGNALATE ALL'AUTORITA' GIUDIZIARIA IN PERCENTUALE PER REGIONE NEL 2009 (N. 317)



PERCENTUALE INCENDI, PERCENTUALE DENUNCIATI E LORO RAPPORTO DISTINTI PER REGIONE NEL 2009



2009

REATI DI INCENDIO BOSCHIVO: ATTIVITÀ DI POLIZIA GIUDIZIARIA DEI CORPI FORESTALI DELLE REGIONI E PROVINCE AUTONOME

REGIONE	NUMERO DI PERSONE DENUNCIATE A PIEDE LIBERO	NUMERO DI PERSONE ARRESTATE O SOGGETTE A CUSTODIA CAUTELARE	TOTALE
SICILIA	12	0	12
TRENTO	NP	NP	NP
BOLZANO	NP	NP	NP
VALLE D'AOSTA	NP	NP	NP
SARDEGNA	NP	NP	NP
FRIULI V. G.	4	0	4

* NP: Dato non pervenuto

NUMERO E PERCENTUALE
INCENDI COLPOSI PER MOTIVAZIONE

REGIONE	MOZZICONI DI SIGARETTE E FIAMMIFERI		ATTIVITÀ AGRICOLE E FORESTALI		ALTRE (TURISMO, DISCARICHE, ELETTRODOTTI, ECC.)		NON DEFINITE		TOTALE	
	N	%	N	%	N	%	N	%	N	%
SICILIA	2	1,6	55	43,6	1	0,8	68	54,0	126	100
TRENTO	2	33,0	0	0,0	0	0,0	4	67,0	6	100
BOLZANO	1	8,0	2	16,0	6	50,0	3	24,0	12	100
VALLE D'AOSTA	0	0,0	4	57,0	1	14,0	2	28,0	7	100
SARDEGNA	NP	NP	NP	NP	NP	NP	NP	NP	NP	NP
FRIULI V. G.	0	0,0	2	40,0	1	20,0	2	40,0	5	100

* NP: Dato non pervenuto

NUMERO E PERCENTUALE
INCENDI DOLOSI PER MOTIVAZIONE

REGIONE	RICERCA DI UN PROFITTO		PROTESTE E RISENTIMENTI		TURBE COMPORTAMENTALI E PIROMANIA		NON DEFINITE		TOTALE	
	N	%	N	%	N	%	N	%	N	%
SICILIA	36	3,9	6	0,6	4	0,4	897	95,1	943	100
TRENTO	0	0,0	0	0,0	0	0,0	11	100	11	100
BOLZANO	NP	NP	NP	NP	NP	NP	NP	NP	NP	NP
VALLE D'AOSTA	0	0,0	0	0,0	0	0,0	3	100,0	3	100
SARDEGNA	NP	NP	NP	NP	NP	NP	NP	NP	NP	NP
FRIULI V. G.	2	5,5	1	2,8	1	2,8	32	88,9	36	100

* NP: Dato non pervenuto